



CLINIQUE STE CLOTILDE

3

L'ACTUALITÉ

LA CLINIQUE SAINTE-CLOTILDE SE DOTE DU TRUE BEAM POUR UNE RADIOTHÉRAPIE NOUVELLE GÉNÉRATION



4
5

DOSSIER : LE DÉVELOPPEMENT DE L'AMBULATOIRE

LA CORONAROGRAPHIE EN AMBULATOIRE

L'AMBULATOIRE EN CANCÉROLOGIE MAMMAIRE

11
12

ÉVÈNEMENTS

■ LES DIX ANS DE L'UNITÉ DE SOINS PALLIATIFS

■ LE 30^{ÈME} ANNIVERSAIRE DU CENTRE D'AIDE MÉDICALE À LA PROCRÉATION DU PORT



1 | ÉDITO

G R O U P
E · D E ·
S A N T E
C L I N I
F U T U R



2 | EN BREF

■ LE GROUPE DE SANTÉ CLINIFUTUR



3 | L'ACTUALITÉ

■ LA CLINIQUE SAINTE-CLOTILDE SE DOTE DU TRUEBEAM POUR UNE RADIOTHÉRAPIE DE NOUVELLE GÉNÉRATION



4 5 | DOSSIER

- LE DÉVELOPPEMENT DE L'AMBULATOIRE
- LA CORONAROGRAPHIE EN AMBULATOIRE
- L'AMBULATOIRE EN CANCÉROLOGIE MAMMAIRE



6 8 | OFFRES DE SOINS

- LA PELVI-PÉRINÉOLOGIE EN PLEIN ESSOR
- DES CONSULTATIONS EN MICRONUTRITION POUR LES FUTURES MAMANS
- PERMANENCE D'ACCÈS AUX SOINS DE SANTÉ
- AMÉLIORATION DES REPAS AU PÔLE MÈRE-ENFANT



9 10 | FOCUS : NOUVELLES TECHNOLOGIES

- LE DIGIPOINTEUR : UNE AVANCÉE EN CHIRURGIE OTO-RHINO-LARYNGOLOGIQUE
- NOUVELLE IRM ET MAMMOGRAPHE NUMÉRIQUE AU CENTRE D'IMAGERIE MÉDICALE CAPRICORNE



11 12 | ÉVÈNEMENTS

- LES DIX ANS DE L'UNITÉ DE SOINS PALLIATIFS
- 30^{ÈME} ANNIVERSAIRE DU CENTRE D'AIDE MÉDICALE À LA PROCRÉATION DU PORT



13 | ZOOM

- NOS CERTIFICATIONS
- CLASSEMENT DE NOS CLINIQUES
- NOTRE PHARMACIE À USAGE INTÉRIEUR

CLINIC INNOV'

Magazine du Groupe de Santé Clinifutur

Directeur des publications : Dr Mathias DELEFLIE

Directrice de communication : Mme Aurélie HUBERT-DELISLE

Comité éditorial : Praticiens et établissements Groupe de Santé CLINIFUTUR et Pôle Communication

Infographie : Pôle Communication

Crédits Photos : Pôle Communication - Copyright ©2017, Varian Medical Systems, Inc. All rights reserved. - www.collinmedical.fr

CLINIC INNOV' est un magazine semestriel édité à 3 500 exemplaires.

Impression : NID IMPRIMERIE

Contact : Pôle Communication du Groupe de Santé CLINIFUTUR

Tél : 0262 48 23 63

Mail : communication@clinifutur.net

G R O U P
E · D E ·
S A N T E
C L I N I
F U T U R



127 route du Bois de Nêfles

97490 Sainte-Clotilde

Site internet : www.clinifutur.net

L'ÉDITO



Mesdames et Messieurs,

Cette année 2017 marque le **25^{ème} anniversaire** du Groupe de Santé CLINIFUTUR. C'est une grande fierté pour nous, d'autant plus que cet événement se distingue par l'arrivée de la Polyclinique de l'Adour au sein du Groupe. Cette nouvelle structure, au même titre que les autres établissements du Groupe, s'intègre dans une démarche inspirée par la santé des patients et fédérant ses salariés autour de cette vision commune de prise en charge.

C'est donc l'occasion pour nous de vous présenter **CLINIC INNOV'**, la première revue du Groupe qui vous sera adressée à intervalle semestriel.

25 ans d'hommes et femmes au service de nos patients, 25 ans à prodiguer les meilleurs soins possibles, 25 ans d'avancées pour toujours rester à la pointe des nouvelles technologies, 25 ans de respect concernant la sécurité et la qualité des soins, 25 ans au cours desquels les anciens et les nouveaux établissements ont créé une vraie transversalité, 25 ans de nouveaux projets et de création de structures, mais surtout 25 ans de moments partagés avec nos patients, nos médecins, notre personnel, tous toujours plus enrichissants.

Aujourd'hui avec les mêmes axes et priorités, la dimension humaine reste au cœur de notre essence et de nos préoccupations. Le Groupe de Santé CLINIFUTUR a toujours positionné le patient au cœur de sa politique et ses établissements sont tous engagés dans cette démarche inspirée par et pour la santé du patient. Cette dimension "d'entreprise de service public" est la marque de CLINIFUTUR traduit par son positionnement et sa signature "La vie nous inspire". Cette expression définit nos valeurs qui a su donner à notre Groupe sa réputation professionnelle rigoureuse et performante.

C'est notre métier, nos compétences et notre démarche professionnelle rigoureuse et performante qui font de CLINIFUTUR un des 10 premiers groupes d'hospitalisation privés français. Au service de la continuité des soins, du service public et dans une exigence de savoir-faire, nos valeurs résident dans la qualité des soins, l'accessibilité pour tous et la dimension humaine. Elles constituent la base de notre identité et sont garantes de notre volonté d'engager une relation de confiance auprès de nos patients, nos médecins, nos équipes mais également nos partenaires.

CLINIFUTUR rassemble à La Réunion, à Mayotte et en France Métropolitaine plus de 250 praticiens libéraux et près de 1500 salariés qui, chaque jour, contribuent à l'évolution du Groupe. Nos équipes médicales et soignantes oeuvrent en continu pour permettre à chacun d'être soigné **sans conditions de dernière génération**. L'acquisition dernièrement du True Beam pour notre Pôle d'excellence en Oncologie-Radiothérapie en est l'illustration.

CLINIFUTUR rattache également plusieurs disciplines médicales, obstétricales, chirurgicales et de soins de suite et réadaptation et des centres de dialyse. Avec à ce jour, douze établissements de soins, le Groupe atteint la capacité d'accueil globale de plus de 1100 lits et places.

CLINIC INNOV' représente notre Groupe. Il vous plongera dans nos valeurs et vous informera sur les dernières actualités, avancées et progrès réalisés au sein de nos établissements.

Nous mettrons également l'accent sur l'évolution considérable des prises en charge, comme le **développement de l'ambulatoire** qui au travers de ses enjeux, prend une place déterminante dans l'offre de soins autant pour le patient, que pour l'établissement et les pouvoirs publics.

Nous vous souhaitons à tous et à toutes, partenaires, institutions, structures de soins et collaborateurs, une excellente lecture à l'occasion de ce 1^{er} numéro.

Votre santé, notre priorité


Dr Michel DELEFLIE,
Président Directeur Général
Groupe de Santé CLINIFUTUR


Dr Mathias DELEFLIE,
Directeur Général Délégué
& Directeur Médical
Groupe de Santé CLINIFUTUR

■ ■ ■ ■ ■ *la vie nous inspire*

"25 ans d'hommes et femmes au service de nos patients, 25 ans à prodiguer les meilleurs soins possibles, 25 ans de nouveaux projets et de création de structures, mais surtout 25 ans de moments partagés avec nos patients, nos médecins, notre personnel, tous toujours plus enrichissants."

LE GROUPE DE SANTÉ CLINIFUTUR

L'activité des établissements place le Groupe de Santé CLINIFUTUR parmi les **10 premiers groupes d'hospitalisation privés français**, ce qui en fait un acteur majeur de santé publique au sein de l'océan indien. Par ailleurs, CLINIFUTUR fait partie du **Groupement Coopératif Santé Cité (GCSC)** qui regroupe des établissements indépendants.

CLINIFUTUR rassemble de nombreuses disciplines obstétricales, médicales, chirurgicales et de soins de suite et réadaptation et des centres de dialyse.

La santé doit être prise en charge par des professionnels qui évoluent à la pointe des technologies modernes pour offrir des soins de qualité, dans le respect de la sécurité.

C'est dans cette démarche professionnelle rigoureuse et performante que le Docteur Michel DELEFLIE, Président Directeur Général, a associé, au sein du Groupe de Santé CLINIFUTUR, plusieurs établissements.

Le Groupe de Santé CLINIFUTUR a une capacité d'accueil globale à La Réunion de **874 lits et places** dans les secteurs de la Médecine-Chirurgie-Obstétrique et des Soins de Suite et Réadaptation à la Réunion (**662 lits et places MCO** - soit **91%** des capacités d'accueil du secteur privé - et **212 en SSR**) et comprend plus de **1 430 salariés et 250 praticiens libéraux** confirmés.

Au fil des années, CLINIFUTUR est devenu une référence en matière de soins et de santé avec des pôles d'excellences. **Sur l'année 2016, nous avons enregistré 6,05% de séjours supplémentaires** dans nos différents établissements. Un grand remerciement aux populations locales qui continuent de nous témoigner leur confiance.

Toujours dans la perspective d'offrir les meilleurs soins possibles à tous, les offres de soins proposées par CLINIFUTUR se complètent par son réseau de 2 établissements spécialisés dans le domaine de la rééducation, à savoir :

- **Le Centre de Rééducation de Sainte-Clotilde** (réadaptation cardiaque et respiratoire, rééducation fonctionnelle spécialisée (Neurologie, Locomoteur) ou Polyvalente).
- **Le Centre de Réadaptation Fonctionnelle Ylang Ylang du Port** (réadaptation fonctionnelle neurologique, locomoteur et cardio-vasculaire et prise en charge de patients neuro-Végétatifs ou en état de coma).

De plus, pour amplifier son réseau et son domaine d'expertise, plusieurs prestations du secteur sanitaire sont proposées :

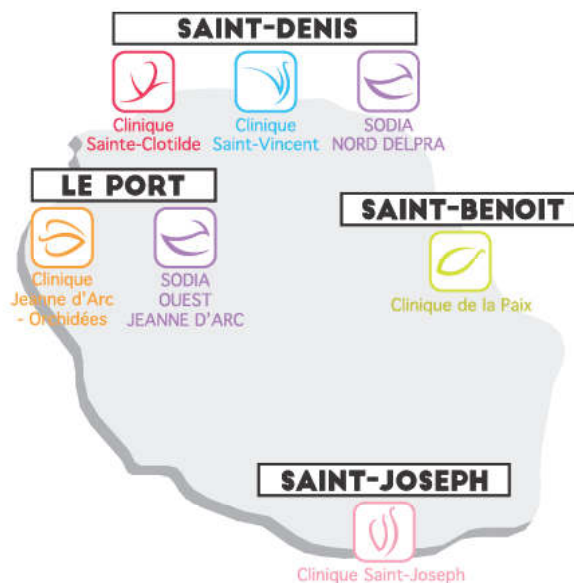
- En blanchisserie industrielle : **Interlinge** et **Réuniblanc**
- En nettoyage des bâtiments, nettoyage industriel et bio-nettoyage : **GIE Cliniservices**

CLINIFUTUR en chiffres :

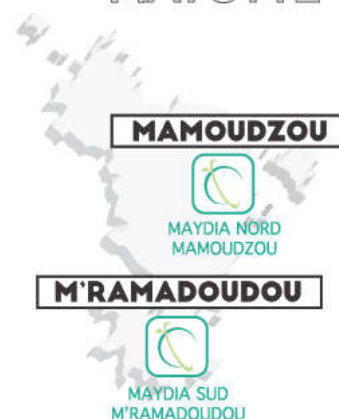
- 1430 salariés et 250 praticiens libéraux confirmés
- 90 000 patients traités
- 480 patients dialysés Réunion-Mayotte
- 1106 lits et places (Réunion-Mayotte-France Métropolitaine)
- 48% de capacité d'accueil en soins de suite et réadaptation du secteur privé
- 97% de capacité d'accueil de la dialyse du secteur privé
- 79% de part pour la chirurgie vasculaire
- 66% de part pour les FIV (Fécondations In Vitro)
- 22% de part pour les accouchements
- 60% de part pour la coronarographie

R
É
U
N
I
O
N

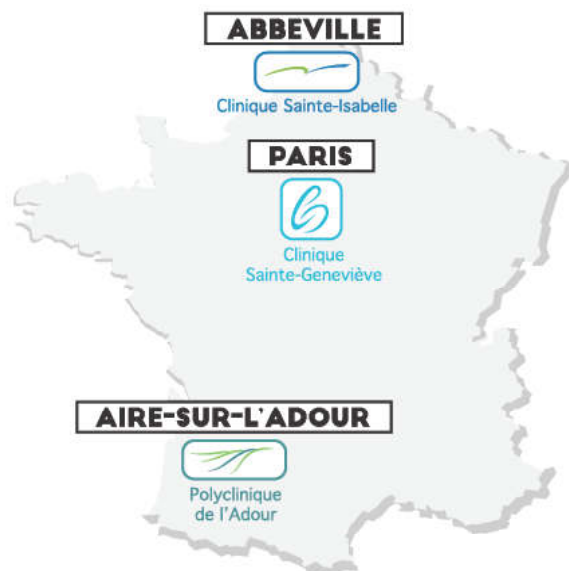
ÎLE DE LA RÉUNION



MAYOTTE



FRANCE MÉTROPOLITAINE



TRUE BEAM : UNE RADIOTHÉRAPIE DE NOUVELLE GÉNÉRATION

Dr Mickaël BEGUE et Dr Gilles BAUMONT, Oncologues-radiothérapeutes

De nouvelles perspectives thérapeutiques s'ouvrent aux patients Réunionnais souffrant de cancer.

Avec le soutien de l'Agence Régionale de Santé (ARS), le service de radiothérapie de la Clinique Sainte-Clotilde s'est doté d'un nouvel appareil de radiothérapie de haute technicité permettant la mise en place de techniques d'irradiation innovantes.



Dr. BAUMONT (au milieu), Dr BEGUE (à droite) et une partie de l'équipe du service Radiothérapie

Docteurs, pouvez-vous nous expliquer ce qu'est le TRUE BEAM, appareil dont la clinique a fait l'acquisition depuis peu ?

Un nouvel accélérateur de particules de la société Varian : TRUE BEAM, a été mis en service en Juillet 2016. Cet appareil entièrement numérisé, possède des qualités techniques qui lui confèrent une très grande précision et une puissance redoutable vis à vis des cibles cancéreuses.

Nous avons pu ainsi généraliser nos indications de radiothérapie conformationnelle en modulation d'intensité, garantissant à nos patients une irradiation efficace épargnant au maximum les organes sains pour une meilleure tolérance.

Quelle technique cette machine vous permet-elle de réaliser que vous ne pouviez faire auparavant ?

De surcroît, cet appareil unique à la Réunion nous permet de développer la radiothérapie hypofractionnée en condition stéréotaxique.

Le principe de cette technique consiste à délivrer dans un volume tumoral cible une forte dose d'irradiation en un nombre de séances très limité. Cela permet d'augmenter considérablement l'efficacité de l'irradiation. Elle requiert en contrepartie une précision millimétrique aussi bien dans la détermination du volume à traiter, que dans le contrôle de la position de la tumeur, la précision du faisceau et la délivrance de la dose à chaque séance.

Face au problème des tumeurs positionnées dans un organe mobile (poumon, foie) la technologie 4D qui équipe désormais notre scanner dosimétrique nous permet de contrôler en temps réel la position de la tumeur et donc de renforcer notre précision balistique.


En quoi est-elle bénéfique pour les patients? Que leur apporte-t-elle de plus?

La mise en route de la radiothérapie stéréotaxique à la Clinique Sainte-Clotilde renforce l'arsenal thérapeutique offert à nos patients pour lutter efficacement contre le cancer. Nous pouvons proposer des solutions face à des tumeurs qui n'étaient jusqu'à présent pas accessibles à un traitement curatif par technique conventionnelle. Nous allons pouvoir également soulager nos patients en leur évitant des chimiothérapies longues vis à vis de certaines localisations métastatiques. Nous allons enfin améliorer leur confort de vie en réduisant la toxicité des irradiations et en limitant leur déplacement grâce au nombre très réduit de séances.

Pour conclure, avez-vous déjà pu faire bénéficier à des patients de cette nouvelle technique?

En pratique, les premières irradiations stéréotaxiques sur tumeurs «immobiles» ont débuté en novembre 2016, les irradiations sur tumeurs «mobiles» débuteront en Décembre 2016 et ainsi cette technique sera réalisée en routine courant 2017.

“Une très grande précision et une puissance redoutable vis-à-vis des cibles cancéreuses”



Copyright ©2017, Varian Medical Systems, Inc. All rights reserved.

Pour toute information complémentaire, contactez le secrétariat de radiothérapie de la Clinique Sainte-Clotilde :

ou au ☎ **0262 48 20 40**

☎ **0262 48 64 36**

www.oncoradiotoi.com

DOSSIER : LE DÉVELOPPEMENT DE L'AMBULATOIRE

LA CORONAROGRAPHIE EN AMBULATOIRE

Cardiologues

La Clinique Sainte-Clotilde étend son activité en cardiologie en ouvrant l'examen de la coronarographie en ambulatoire.

Qu'est-ce que la coronarographie ?

La coronarographie est un examen radiologique avec injection de produit de contraste iodé permettant de visualiser les artères coronaires et les cavités cardiaques. Elle offre ainsi la possibilité de faire un bilan exact des atteintes des artères coronaires (rétrécissement ou occlusion).

C'est un diagnostic précis d'une importance capitale qui offre la possibilité de freiner l'évolution d'une maladie coronaire par la mise en place d'un traitement adapté.

La maladie coronaire peut être responsable d'angine de poitrine (douleurs dans la poitrine), d'infarctus du myocarde, d'insuffisance cardiaque (qui se traduit le plus souvent par un essoufflement) et peut évoluer éventuellement vers un décès.

L'ambulatoire se décide comment ?

La décision de la possibilité de la coronarographie en ambulatoire associe :

- Le médecin traitant qui guide le patient dans le parcours de soins, centralise son dossier médical et l'oriente si nécessaire vers le médecin spécialiste,
- le cardiologue de ville en amont pour la proposition de l'acte en ambulatoire selon l'éligibilité du patient et les critères d'aides à la décision,
- le cardiologue interventionnel de la Clinique Sainte-Clotilde pour la validation de la proposition,
- l'anesthésiste réanimateur de la Clinique Sainte-Clotilde qui entérine ou non la faisabilité.

L'ambulatoire pour quelles raisons ?

En France, la pratique de la coronarographie en ambulatoire est encore très marginale, contrairement à d'autres pays tels que les Etats Unis où 1/3 des coronarographies sont faites en ambulatoire, ou encore en Angleterre où 80% des coronarographies sont réalisées en ambulatoire.

Les indications de la coronarographie ambulatoire se sont rapidement élargies et le concept de cet examen diagnostique en ambulatoire est séduisant car il apporte de nombreux avantages :

- de gagner en qualité de vie car le retour à domicile se fait le jour même (dans le cas d'une hospitalisation, la durée moyenne de séjour est de 24h).
- de diminuer les infections associées aux soins.
- de maîtriser les coûts de santé : le coût de l'intervention en ambulatoire est moins élevé de 15% par rapport à l'hospitalisation.



Dr VI-FANE, Dr GEYER, Dr POUILLOT
et Dr RAMBAUD du service Cardiologie

L'ambulatoire, quelle organisation ?

Le patient pris en charge en ambulatoire pour une coronarographie est accueilli et installé au sein de l'Unité de Cardiologie Diagnostique & Interventionnelle.

L'examen sera réalisé le mercredi matin. Sa durée est d'environ 30 minutes. La voie radiale sera privilégiée. Le patient se présente au plus tôt à partir de 06h45.

À l'issue de l'examen, un pansement compressif au niveau de la voie d'intervention est mis en place, et le patient peut reprendre ses habitudes alimentaires et se lever 3 heures après.

Le compte-rendu médical de l'examen est remis au patient et la sortie a lieu au plus tard à 16h00, en l'absence de contre-indications. Afin de sécuriser la prise en charge, le suivi du patient sera assuré par un appel téléphonique le lendemain de l'intervention.

*"La sélection des patients,
le choix soigneux du
matériel,
une technique
irréprochable
et une surveillance
rigoureuse
contribuent au succès de
la mise en place de cette
nouvelle pratique."*

En conclusion :

La mise en place de la coronarographie en ambulatoire à la Clinique Sainte-Clotilde constitue une avancée pour les patients qui entrent dans les critères de cette prise en charge.

Pour toute information complémentaire,
contactez le secrétariat de cardiologie de
la Clinique Sainte-Clotilde :

☎ 0262 48 20 56

L'AMBULATOIRE EN CANCÉROLOGIE MAMMAIRE

Dr Gilles CARRASSET et Dr Julie RAVINET, Chirurgiens Gynécologues

La Clinique Sainte-Clotilde développe son offre de soins ambulatoire dans la prise en charge du cancer avec le soutien du Ministère Des Affaires Sociales et de la Santé et de l'Institut National du Cancer (INCA).

Le projet est inscrit dans la prise en charge en chirurgie ambulatoire des patientes opérées d'une chirurgie mammaire conservatrice (ablation partielle du sein ou mastectomie partielle), avec ou sans ganglions sentinelles.

Comment se décide cette prise en charge ?

Dans le cadre de la chirurgie du cancer, la décision de la mastectomie partielle en ambulatoire associe :

- la patiente qui adhère à l'offre de soin,
- le chirurgien gynécologue de la Clinique Sainte-Clotilde pour la proposition de l'acte en ambulatoire selon les critères d'éligibilité et d'aides à la décision,
- l'anesthésiste réanimateur de la Clinique Sainte-Clotilde qui entérine ou non la faisabilité.

La coordination avec l'ensemble des acteurs internes et externes à l'établissement est une composante indispensable à cette prise en charge :

- le médecin traitant qui guide la patiente dans le parcours de soins et centralise son dossier médical,
- l'oncologue en charge de l'intégration du projet dans les RCP*,
- les services de radiologie et de médecine nucléaire.

L'organisation du parcours intègre la Réunion de Concertation Pluridisciplinaire* (RCP), qui met en lien les professionnels de santé, afin d'étudier la situation de la patiente, d'évaluer les traitements possibles en fonction des dernières études scientifiques, d'analyser les bénéfices et les risques encourus, d'évaluer la qualité de vie après le traitement. La patiente reçoit ensuite son programme personnalisé de soins (PPS).

L'ambulatoire pour quelles raisons ?

Selon les critères d'éligibilité définis, les patientes concernées par cette offre de soins sont prises en charge en chirurgie ambulatoire à la Clinique Sainte-Clotilde.

L'enjeu majeur dans cette prise en charge ciblée est de réduire le temps d'hospitalisation afin :

- D'améliorer la satisfaction des patientes,
- De réduire les risques infectieux,
- De réduire les coûts d'hospitalisation grâce à une organisation efficiente.

L'ambulatoire, quelle organisation ?

Les protocoles de prise en charge afin d'établir les chemins cliniques, et l'information aux patientes sont issus de l'équipe médicale et paramédicale du service de chirurgie gynécologique, et ont été personnalisés et intégrés à l'offre de soins en chirurgie ambulatoire, qui s'est enrichie également du transfert des compétences.

Les chirurgiens gynécologues habilités à pratiquer cet acte sont les Dr Gilles CARRASSET, également chef de projet et le Dr Julie RAVINET.

La prise en charge pré et post-opératoire se fait au sein de l'Unité de Chirurgie Ambulatoire (UCA) et elle se composera des principales étapes suivantes :

- **Consultation Chirurgicale** : Information éclairée sur le circuit

de prise en charge et sur l'ambulatoire, Organisation de l'acte chirurgical conformément au PPS défini en RCP.

- **Consultation d'Anesthésie** : Validation de l'accès à la prise en charge en UCA
- **Consultation Infirmier(e)** : Validation du parcours (bilan sanguin, procédure du ganglion sentinelle, repérage radiologique préalable). Préadmission éventuelle
- **J-1** : Appel par l'infirmier(e) pour confirmation de toute la procédure (Repérage, G.S. et bilan sanguin essentiellement). Identification de l'infirmier(e) libéral(e) qui assurera la prise en charge à domicile
- **J0** : Acte chirurgical. Surveillance post opératoire. Autorisation de sortie
- **J1** : Appel par l'infirmier(e) : Coordination avec l'infirmier(e) libéral et le médecin traitant
- **J15** : Contrôle post-opératoire au cabinet du chirurgien gynécologue

Le cas échéant, l'organisation de la prise en charge en ambulatoire inclut également un recours au service d'hospitalisation complète de chirurgie gynécologique, afin d'accueillir dans les meilleures conditions et les meilleurs délais la patiente.

En conclusion :

Les professionnels de santé exerçant dans l'établissement organisent régulièrement des événements autour de la prise en charge de patients atteints du cancer. Ils sont pleinement intégrés dans le parcours des patientes et travaillent sur les actions d'information, d'éducation et d'accompagnement des patientes.

En parallèle, la clinique se positionne comme un acteur majeur et notamment dans l'accompagnement des patientes dans la phase de transition de la vie après le cancer :

- **Mafat a Pat** : week-end sportif à Mafate à entre soignants, praticiens et patientes atteintes du cancer du sein.
- **Information sur les soins de support** en cancérologie (psychologue, assistant(e) social(e) et socio-esthéticien)
- **Mise en place de court-métrage** sur le parcours de patients en radiothérapie...

"Soucieux de la qualité de vie des patientes, la Clinique Sainte-Clotilde améliore le parcours de soins et l'aspect qualitatif de la prise en charge, tout en réduisant les coûts."

Cette avancée considérable est également l'occasion d'améliorer et offrir de nouvelles offres de soins en ambulatoire. Pour rappel, le virage ambulatoire est inscrit comme un des principaux objectifs dans le cadre du Plan Régional Santé Réunion-Mayotte.

Pour toute information complémentaire, contactez la Clinique Sainte-Clotilde :

☎ 0262 48 20 20

LA PELVI-PÉRINÉOLOGIE EN PLEIN ESSOR

Dr Nicolas HUGHES et Dr Nicolas MARÇON, urologues

La Clinique Les Orchidées étoffe son offre de soins en urologie en proposant une prise en charge pointue en pelvi-périnéologie.

Cette sous-spécialité de l'urologie est une discipline médicale transversale, dédiée à la compréhension et à la prise en charge des pathologies pelviennes et périnéales.

En effet, les troubles urinaires, gynécologiques, digestifs, sexuels ou douloureux pelviens y sont abordés dans une logique globale et transdisciplinaire.

Cette prise en charge concerne les cas d'incontinence et de descente d'organe qui sont le plus souvent rencontrées chez les femmes. Rappelons qu'aujourd'hui, l'incontinence urinaire concerne une population de plus en plus large, notamment jusqu'à 30% des femmes selon la classe d'âge en France.



Dans ce contexte, le Dr Nicolas HUGHES, 4^{ème} urologue de l'établissement, intervient et met à contribution son expérience au service des femmes réunionnaises concernées par ces problématiques.

De par sa formation théorique et pratique issue de ses 2 ans d'expérience à l'Hôpital des Diaconesses à Paris, Centre de référence en pelvi-périnéologie, il complète ainsi l'équipe médicale pour faire de la Clinique Les Orchidées un véritable centre d'excellence.

L'établissement se spécialise dans le domaine **du prolapsus** (descente d'organe) **et de l'incontinence urinaire** (fuites) en proposant des techniques chirurgicales de moins en moins invasives pour corriger les descentes d'organes et les fuites urinaires.

Qu'est-ce que le bilan urodynamique ?

Il sert à diagnostiquer de façon objective les fuites urinaires chez l'homme et la femme (incontinence urinaire par insuffisance sphinctérienne ou instabilité de la vessie, etc.), et il sert à évaluer la fonction vésicale avant chirurgie du prolapsus.

Ce bilan sera réalisé :

- avant d'être opéré d'une incontinence urinaire ou en cas d'échec d'un traitement antérieur,
- pour analyser les défauts complexes de fonctionnement de la vessie,
- pour faire le bilan d'anomalies de la commande nerveuse de la vessie et du sphincter urinaire. Pratiqué depuis Décembre 2015 au sein de la Clinique Les Orchidées, c'est une avancée pour La Réunion car elle constitue la troisième colonne urodynamique opérationnelle de l'île et répond à un vrai besoin sur l'île et à une demande des médecins traitants.

Les bénéfices apportés

■ Traitement des descentes d'organe :

La quasi-totalité des interventions pour prolapsus sont faites par **voie coelioscopique** (chirurgie **mini invasive** : 4 cicatrices d'environ 1 cm).

■ Traitement des fuites urinaires :

La pose d'une mini-bandelette par voie vaginale sous l'urètre permet une **diminution des douleurs post-opératoires**. Dans d'autres cas, pour stopper certaines fuites, il est possible d'injecter du « botox » (toxine botulique) dans le muscle vésical (vessie).

De plus, afin d'améliorer la prise en charge des patients atteints de troubles fonctionnels urologiques, un bilan urodynamique est indispensable pour adapter leur traitement médical ou chirurgical.

Pour conclure :

Parce que c'est encore un sujet tabou dans la société, alors même que les techniques médicales progressent, il est nécessaire de souligner l'importance de la communication en sollicitant la population féminine à en parler auprès de leur médecin traitant. La proportion des interventions pratiquées ne reflète pas la réalité car les fuites urinaires sont des pathologies très fréquentes.

Le développement du secteur de l'urologie correspond à une action de santé publique. Cette volonté d'établissement est renforcée par le Palmarès des hôpitaux et cliniques établi par Le Point qui place la Clinique Les Orchidées 3^{ème} meilleure clinique privée de France dans une des disciplines urologiques !

“Les femmes ont un peu honte de consulter pour les fuites urinaires, contrairement aux hommes, qui consulteront s'ils n'urinent plus. Cela doit changer.”

affirme le Dr MARÇON, urologue à la Clinique Les Orchidées.

Pour toute information complémentaire, contactez la Clinique Les Orchidées :

☎ 0262 42 80 00

DES CONSULTATIONS EN MICRONUTRITION POUR LES FUTURES MAMANS

Le service maternité de la Clinique Jeanne d'Arc, propose des prestations complémentaires à l'offre de soins existante en maternité. Depuis peu, ces prestations se sont enrichies par la mise en place de consultations en micronutrition.

Pour rappel...

...La maternité de la Clinique Jeanne d'Arc existe depuis que la clinique a ouvert ses portes en 1970 et peut accueillir jusqu'à 37 patientes. Elle est classée **Niveau 2** avec une unité de néonatalogie qui permet de prendre en charge 6 nouveaux-nés. La maternité reçoit également les couples pour des **problèmes d'infertilité** depuis 1986 à l'ouverture du **Centre d'Aide Médicale à la Procréation du Port**. C'est plus de 4000 bébés qui sont nés depuis sa création à la clinique.

L'accès gratuit à des **séances de sexothérapie** a été mise en place depuis 7 ans à la Clinique Jeanne d'Arc. Ainsi, les femmes et les couples pris en charge peuvent bénéficier de consultation en sexologie durant toute la grossesse et jusqu'à un an après l'accouchement. En effet, les statistiques montrent que la première, année après l'accouchement est une période sensible dans la reprise de la sexualité et l'intimité du couple.

Ces séances individuelles permettent donc aux jeunes mamans et au couple de mieux comprendre les perturbations physiques, physiologiques et psychiques de cette période charnière et d'accéder en toute sérénité à cette nouvelle vie de couple et de famille. Les séances sont dispensées sur rendez-vous.

Également, des **consultations en tabacologie et d'aide au sevrage tabagique** sont proposées depuis 2013. L'établissement se sent concerné par la lutte contre ce problème de santé publique, et montre un réel intérêt en étant axé sur cette problématique, et ce, particulièrement pour les femmes enceintes. Les objectifs primordiaux de ce dispositif sont d'aider les patientes à se sevrer du tabac et d'informer de l'impact des effets de la cigarette sur la patiente et l'enfant à naître. Les consultations en tabacologie ont lieu sur rendez-vous une fois par semaine et l'activité est réalisée par une sage-femme tabacologue qualifiée par un diplôme universitaire de tabacologie et aide au sevrage.

Les patientes concernées sont celles :

- prises en charge pour une aide à la procréation médicalement assistée,
- désirant accoucher sur la Clinique Jeanne d'Arc,
- venant d'accoucher dans l'établissement.

“Une prestation complémentaire et inédite au sein de la maternité est proposée aujourd'hui aux patientes et à leurs conjoints, à savoir les consultations en micronutrition.”

Les consultations en micronutrition

La micronutrition est une discipline médicale apparue il y a une trentaine d'années, en lien notamment avec certains effets de l'industrialisation agro-alimentaire. Son objectif est de répondre aux besoins spécifiques de santé de l'individu.

Les consultations de micronutrition, créent un caractère d'unicité au sein de la maternité de la Clinique Jeanne d'Arc, et apportent dans le cadre de la grossesse, un vrai bénéfice pour la patiente. L'établissement propose à ses patientes des consultations gratuites et individualisées grâce à des professionnels diplômés en Micronutrition.

Les motifs :

Les motifs d'une prise en charge micronutritionnelle sont nombreux :

- Symptômes associés ou pas à la grossesse :
- Fatigue générale
- Nausées, reflux, constipation, troubles digestifs
- Problèmes circulatoires, oedemes des membres
- Surpoids, obésité, ou difficultés à prendre du poids
- Propension aux mycoses, aux infections urinaires
- Vulnérabilité émotionnelle, troubles de l'humeur, stress
- Accompagnement dans les parcours de Procréation Médicale Assistée, infertilité.
- Accompagnement du post-partum, de l'allaitement.
- Prévention du baby-blues, et du risque de dépression.
- Tout simplement pour se maintenir en bonne santé en s'assurant d'un bon statut en micronutriments.

Comment sont organisées les consultations ?

Elles se font sur la base de l'analyse de questionnaires renseignés par la patiente, complétés par un entretien avec un professionnel. Pour certaines patientes, les consultations auront lieu durant une hospitalisation en lien avec une grossesse, et feront l'objet d'une programmation de rendez-vous pour le suivi.

Des examens biologiques peuvent être prescrits pour affiner l'analyse et le traitement qui repose généralement sur des conseils alimentaires, sportifs, et selon certains cas, la prescription d'une complémentation alimentaire à la charge du patient. Selon les besoins, des consultations de suivi peuvent être programmées.

En conclusion :

La Clinique Jeanne d'Arc offre aux patientes et à leurs familles un large choix de prestations complémentaires. Il est important pour la maternité de continuer à se développer en proposant aux patientes, un éventail diversifié de prestations au bénéfice des patientes en se démarquant de la prise en charge classique, ce qui constitue un plus pour le bassin Ouest.

Pour toute information complémentaire, contactez la Clinique Jeanne d'Arc :

 **0262 42 88 88**

PRESTATIONS DU PÔLE MÈRE-ENFANT

■ Amélioration des repas

Depuis le 1^{er} Décembre 2016, le petit déjeuner et le déjeuner servis au Pôle Mère-Enfant de la Clinique Sainte-Clotilde ont été améliorés. L'accent a été mis sur l'amélioration de la présentation par de la nouvelle vaisselle et des plateaux repas.

Ces produits proposés gratuitement vont réveiller les papilles pour l'entame d'une journée douce et agréable.

Arrive l'heure du déjeuner, un repas amélioré réalisé par le prestataire D2R (Dupont Restauration Réunion) sera proposé.

"L'objectif est de :

- Offrir aux patientes, un plus grand choix de menus avec des menus classiques ainsi que d'autres plus hauts de gamme sans coût supplémentaire,

- Faire qu'elles se sentent un peu comme dans un hôtel qui a plus une connotation de vacance, plaisir etc. que dans un établissement de santé le temps d'un voyage au travers d'un repas..."

Les choix des menus ont été réfléchis avec la Direction de la Clinique, la Direction de Dupont Restauration Réunion, la diététicienne et les cadres de maternité.

Cette proposition de menus ne comprend ni porc, ni bœuf afin de contenter toutes les confessions religieuses.

Nous espérons ainsi contribuer à rendre plus agréable le séjour de nos patientes à la maternité.

■ **Des chambres mère-enfant** : dans le but de préserver le maternage, la mise en route de l'allaitement maternel, l'apprentissage des soins en bénéficiant de la proximité de l'équipe de néonatalogie.

■ **Programme "Écoute-Lait"** : Réunion mensuelle animée par une sage-femme pour aider les patientes à choisir le type d'allaitement.

■ **La salle nature** : Elle offre toutes les alternatives à l'analgésie médicamenteuse au travers d'un équipement complet spécifiquement conçu pour améliorer le confort et la gestion de la douleur dans une ambiance apaisante (lumière tamisée et musique).



■ **La visite de la maternité** : Découverte du Pôle Mère-Enfant (ses installations, ses services) et échange avec le personnel soignant.

■ **Les ateliers** :



Consultations d'allaitement : par une sage-femme consultante en lactation



Séances de relaxation : par une sage-femme sophrologue.



Massage bébé : des séances de découverte massage sont proposées.

Rappel des offres de soins proposées :

■ **Maternité de niveau 2**

■ **Néonatalogie** : L'équipe de néonatalogie prendra en charge les bébés nécessitant une surveillance de proximité. Les patientes peuvent venir auprès de leur enfant, de jour comme de nuit.

■ **Bilan nutritionnel pour femmes en surpoids** : Elles peuvent bénéficier dès le début de la grossesse d'un programme personnalisé afin de mettre en place des habitudes hygiénico-diététiques pour le déroulement de la grossesse, de l'enfant à venir et sa santé.

Pour toute information complémentaire, contactez le Pôle Mère-Enfant de la Clinique Sainte-Clotilde :

☎ 0262 48 21 10

DISPOSITIF D'ASSISTANCE AUX PERSONNES EN SITUATION DE PRÉCARITÉ

Une Permanence d'Accès au Soins de Santé (PASS) a été mise en place à la Clinique Sainte-Clotilde.

Dispositif créé par le Ministère des Affaires Sociales et de la Santé adapté aux personnes en situation de précarité, qui vise à leur faciliter l'accès au système de santé et à les aider dans les démarches nécessaires à la reconnaissance de leurs droits.

Une équipe pluridisciplinaire à l'écoute et une permanence tenue au bureau de l'assistante sociale au **3^{ème} étage bâtiment B de 7h30 à 16h45 du lundi au jeudi.**

Pour avoir accès à la PASS, il faut se présenter au bureau des entrées, à l'accueil de la clinique. En fonction de la situation individuelle de chacun, notre réseau de partenaires (interprète, réseau de soins, association de logement...) sera contacté.

"Nos équipes mettront tout en œuvre pour que les meilleurs soins et accompagnements soient apportés aux patients."

Pour toute information complémentaire, contactez la Clinique Sainte-Clotilde :

☎ 0262 48 20 20

LE DIGIPOINTEUR : UNE AVANCÉE EN CHIRURGIE OTO-RHINO-LARYNGOLOGIQUE

Acquis en Octobre 2015, le Digipointeur, système de navigation chirurgicale en ORL, permet de positionner la Clinique Saint-Vincent comme un centre de référence en chirurgie du sinus et de l'oreille.



Le Digipointeur est un système de navigation chirurgicale assisté par ordinateur dédiée à l'ORL (oto-rhino-laryngologie).

Il permet, grâce à une interface graphique avec le scanner du patient, de repérer au cours de l'intervention la position des instruments chirurgicaux sur les images du scanner. Ce système améliore ainsi considérablement la précision du geste chirurgical et réduit les risques opératoires pour le patient.

Il est constitué d'une interface graphique simple permettant l'importation du dossier radiologique du patient (phase pré-opératoire), l'étude des dossiers patients (navigation virtuelle, mesures 2D et 3D, reconstructions 3D), la navigation (phase chirurgicale) et la gestion des dossiers patients (phase post-opératoire).

La Clinique Saint-Vincent appuie son positionnement en tant qu'établissement référent en chirurgie du sinus.

Une opération inédite sur la chirurgie de l'oreille, première sur l'Île, a été réalisée.

"Il s'agit d'une vraie avancée pour les patients, avec une optimisation de leur prise en charge chirurgicale et une diminution des risques en post-opératoires."

Pour toute information complémentaire, contactez la Clinique Saint-Vincent :

☎ 0262 40 60 80

NOUVELLE IRM ET MAMMOGRAPHE NUMÉRIQUE AU CENTRE D'IMAGERIE MÉDICALE CAPRICORNE

Radiologues du Centre d'Imagerie Médicale (CIM) Capricorne

Après des mois de travaux, le Centre d'Imagerie Médicale du Capricorne situé au sein de la Clinique Sainte-Clotilde est totalement fonctionnel, notamment avec l'acquisition d'un nouvel IRM et mammographe numérique.

LE CENTRE D'IMAGERIE MÉDICALE CAPRICORNE

Le Centre d'Imagerie Médicale du Capricorne est composé d'un groupe de huit radiologues, un directeur administratif, un responsable technique, deux responsables administratives, treize secrétaires et douze manipulateurs qui travaillent sur le site de la Clinique Sainte-Clotilde. Deux autres structures sont associées en ville (rue Bois de Nèfles derrière la CGSS) et au Chaudron (avenue Leconte Delisle).

Le cabinet est ouvert en journée continue du lundi au vendredi de 7h30 à 18h30 et le samedi de 7h30 à midi. Nous assurons un service continu en astreinte pour les patients hospitalisés et de l'accueil médical non programmé.

Composition du plateau technique et des spécificités :

Le centre d'imagerie installé dans les locaux de la Clinique Sainte-Clotilde veut répondre aux besoins des patients hospitalisés, et externes. Il propose un plateau technique complet : radiologie standard, interventionnelle, échographie, doppler, ostéodensitométrie et étude de composition corporelle, scanner et IRM.

En plus de l'activité déjà existante d'imagerie diagnostique, de l'imagerie vasculaire et du coroscanner, nous avons développé une imagerie adaptée à la prise en charge des personnes en surcharge pondérale (tables adaptées, densitométrie osseuse avec étude de composition corporelle, IRM à tunnel large...), les techniques d'infiltrations ostéoarticulaires et vertébrales dans la prise en charge de la douleur, une unité d'imagerie de la femme (mammographie numérique avec tomosynthèse, biopsies mammaires stéréotaxiques, sous échographie et sous IRM, repérages avant chirurgie...).

Nous avons aussi développé la radiologie interventionnelle sous anesthésie locale avec la mise en place de Port à Cath, PICCLINE permettant des accès veineux rapide pour les chimiothérapies des patients relevant de l'oncologie ou de l'hématologie et à domicile pour la réalisation de soins de suite ou de support (soins palliatifs).

(Suite de l'article)

LE MAMMOGRAPHE

Après avoir bénéficié de l'apport diagnostique, qui n'est plus à prouver, du mammographe numérique installé au cabinet de Saint Denis rue bois de Nèfles depuis 2 ans, nous avons cette année installé au cabinet de radiologie du Chaudron, et tout récemment à la Clinique Sainte-Clotilde, un **mammographe numérique Hologic avec Tomosynthèse**.

Cette nouvelle technique allie à la numérisation l'acquisition dans le même temps (la patiente ne s'en rend pas compte, tout se déroule comme une mammographie « classique ») de coupes fines millimétriques du sein.



Mammographe numérique Hologic avec Tomosynthèse

Les atouts complémentaires de l'appareil :

Cette technique, largement répandue aux Etats-Unis et en Europe, permet de détecter davantage de cancers, de plus petite taille, et améliore la spécificité du diagnostic. Cette technique est soumise à un contrôle de qualité par un organisme agréé, comme tout mammographe. Elle permet d'éviter des clichés supplémentaires, notamment certains clichés en compression localisée, plus douloureux mais

indispensables (sans cette technique) à l'étude d'images subtiles ou de surdensité diagnostiquées sur les clichés de mammographies « classiques ». La tomosynthèse n'est actuellement pas inscrite dans la campagne de dépistage en France, ne fait pas l'objet d'une dépense supplémentaire pour la sécurité sociale ou la patiente, mais nous avons été heureux de la proposer aussi bien en ville, que désormais à la clinique.

LE NOUVEL IRM

Il s'agit d'**IRM Philips 1,5 Tesla** qui ont été installées au 2^{ème} trimestre 2016. Ce sont deux machines identiques, à tunnel large, ce qui facilite l'accès des patients claustrophobes ou en surcharge pondérale sévère. Les contre indications sont toujours les mêmes, essentiellement les pace maker, les corps étrangers métalliques intra orbitaires ou intracérébraux.

Il s'agit bien sûr de machines de dernière génération qui allient aux innovations technologiques, une amélioration de la qualité image, une diminution des artefacts, du fond sonore de l'IRM.

Un des apports essentiel est le développement d'antennes numériques permettant l'étude de grandes parties du corps (thorax et abdomen) plus rapidement et avec une imagerie de meilleure résolution avec une approche fonctionnelle innovante dans le domaine cardiaque.

La meilleure ergonomie de la machine, et la diminution des longueurs de câbles analogiques ajoutent à l'amélioration globale de la qualité image.

“Les temps d'examen sont variables, de moins de 10 minutes pour l'étude simple d'un genou à parfois plus de 20 minutes pour un examen plus compliqué, de l'abdomen ou du pelvis, nécessitant des injections de produit de contraste.”



IRM Philips 1,5 Tesla

Les apports pour les patients :

L'arrivée de la 2^{ème} IRM a pour but de poursuivre cette prise en charge et de développer grâce à l'augmentation du temps machine un accès plus facile aux patients de traumatologie et de l'accueil médical non programmé, aux urgences des patients hospitalisés, ainsi qu'au développement de nouvelles techniques d'imagerie : spectroscopie, IRM cardiaque, biopsie de sein sous IRM, imagerie de diffusion corps entier...

En conclusion :

Nous avons depuis 5 ans poursuivi le développement du plateau technique en radiologie, et entamé un long chantier de rénovation des locaux, salles d'examen, salles d'attente et accueil du patient, en premier lieu au scanner, puis en radiologie et cette année en IRM et imagerie de la femme. Ce chantier aboutit enfin.

Nous avons mis un accent particulier à l'accueil du patient, en séparant les trajets des patients hospitalisés (notamment en brancard) et externes, en rénovant la salle d'attente plus spacieuse, plus lumineuse, et dans la salle d'irm par l'installation d'une ambiance lumineuse variable (en couleur et en intensité), et très appréciée des patients claustrophobes et des enfants, l'adjonction à l'antenne crâne et cou d'un casque permettant la visualisation d'un film pendant toute la durée de l'examen.

Ainsi, nous essayons toujours de proposer aux patients, en ville grâce aux cabinets de proximité, et à la clinique grâce à son plateau technique, une qualité d'imagerie de dernière génération. Nous sommes heureux aujourd'hui d'avoir rénové l'ensemble de nos locaux pour allier l'indispensable qualité technique à la sérénité d'un accueil moderne. Les innovations techniques et normes de qualité strictes nous obligent à renouveler très régulièrement nos appareils, et d'autres chantiers sont ou restent en cours : changement et modernisation de notre PACS pour une meilleure accessibilité des correspondants, développement du PACS régional, accessibilité aux webservices sécurisés pour les patients.



L'équipe du Centre d'Imagerie Médicale Capricorne

Pour toute prise de rendez-vous, composez le :

☎ 0262 48 20 50

LES DIX ANS DE L'UNITÉ DE SOINS PALLIATIFS

Dr Olivier COLLARD, Médecin Soins Palliatifs et Douleur

L'Unité de Soins Palliatifs (USP) de la Clinique Sainte-Clotilde entre dans sa dixième année d'existence. Elle est la seule de l'île de la Réunion à ce jour.



Dr Olivier COLLARD

Docteur, pouvez-vous nous parler de la composition de votre service ?

L'USP est un Service de 6 chambres individuelles où les patients sont pris en charge par une équipe interdisciplinaire (Médecins, Infirmières, Aides-soignantes, Psychologue, Psychomotricienne, Kinésithérapeute, Assistante Sociale, Socio-Esthéticien), de façon coordonnée, centrée sur le patient et son entourage. Un projet d'augmentation des capacités à 12 lits est en cours.

Quel type de patient est accueilli dans le service ?

Elle a pour vocation de prendre en charge des patients atteints d'une maladie évolutive non guérissable et présentant des symptômes réfractaires (douleurs, angoisses, troubles digestifs, problèmes respiratoires, phases terminales...), non soulagés. La prise en charge se fonde sur le soulagement, le confort, le respect des souhaits du malade, dans le cadre d'un projet de vie. Des prises en charge de répit familial peuvent également être organisées en fonction des places disponibles.

Elle prend en charge en moyenne 130 patients par an, qui viennent en priorité de leur domicile, puis d'autres structures de soins, en fonction de la gravité des symptômes.

Comment peut-on faire une demande d'hospitalisation en USP ?

Un formulaire de demande de prise en charge en USP est à demander directement au Secrétariat du Centre de la Douleur au **0262 48 20 41**, ou au Secrétariat de l'USP au **0262 48 64 10**, à remplir par le Médecin adressant le patient (Médecin traitant, hospitalier, HAD).

Comment préparez-vous le retour à domicile du patient ?

Même si les décès ne sont pas rares, plus de deux tiers des patients pris en charge

rejoignent leur domicile ou d'autres structures de soins en aval de l'USP. Les sorties sont préparées et coordonnées avec l'entourage, les soignants au domicile, les structures de soins à domicile (HAD, MAD), ou institutionnelles.

Dans le cas où le patient souhaite une consultation par vos soins, doit-il obligatoirement être hospitalisé ou peut-il venir consulter directement à la Clinique ?

La prise en charge palliative ne se résume pas à l'USP, les patients et leurs proches peuvent être vus en consultation externe ou en Hospitalisation De Jour, dans le cadre d'un suivi personnalisé en fonction des besoins. Des créneaux sont spécifiquement dédiés à cela, à la Clinique, au Centre de la Douleur.

N'hésitez pas à nous contacter par téléphone, au secrétariat ou dans le Service.



Dr. COLLARD (2^{ème} à gauche), Dr MAIRE (1^{er} à droite) et l'équipe de l'Unité de Soins Palliatifs

Pour toute information complémentaire, contactez le secrétariat de l'USP de la Clinique Sainte-Clotilde :

ou  **0262 48 20 41**
 **0262 48 64 10**



LES PASSANTS

Je veux dédier ce poème,
A tous les patients qu'on aide,
Pendant, quelques moments secrets
À ceux que l'on connaît à peine,
Qu'un destin différent entraîne
Et qu'on ne retrouve, jamais.

À ceux que l'on voit dans leur être,
Un moment à leur fenêtre,
Dans la souffrance, de leur vie
Mais dont leur grande envie reste,
Intacte et bien manifeste,
Qu'on en demeure épanoui.

À ces humains que l'on croise,
Dont les yeux, qui parfois vous toisent,
Font paraître court le chemin
Qu'on est seul peut-être à comprendre,
Sans forcément, pouvoir le faire entendre
Même si, l'on a tendu la main.

À ceux dont la vie s'enlise,
Et qui, vivant des heures grises,
À l'ombre, de leurs, différents,
Nous ont, inutile folie,
Fait voir, la mélancolie,
D'un avenir désespérant.

Chers Hommes et Femmes aperçus,
Espoirs de jours entrevus,
Ne serez dans l'oubli demain,
Pour peu que le bonheur survienne,
Un instant, une heure, une semaine,
Merci, pour ce jour, de demain.

Même s'ils finissent leur vie,
Ils songent avec beaucoup d'envie,
À ces, bonheurs qu'ils ont vécus,
Aux baisers qu'ils n'osèrent pas prendre,
Aux cœurs qui peut-être les attendent,
Aux yeux qu'ils n'ont jamais revus.

Alors au soir de finitude,
Tout en peuplant la solitude
Des fantômes du souvenir,
Ils pleurent la conscience absente,
À toutes ces choses importantes,
Qu'eux même, n'ont pas pu retenir.

Dr Olivier COLLARD,
Inspiré de Georges Brassens

LE 30^{ÈME} ANNIVERSAIRE DU CENTRE D'AIDE MÉDICALE À LA PROCRÉATION DU PORT

Le Centre d'AMP du Port est le premier et unique centre agréé privé de procréation dans l'île.

Il est composé :

- du Laboratoire d'Analyse Médicale Cerballiance
- des biologistes agréés : Mme GAYON, Mr SIN, Dr RIZZI
- de la Maternité de la Clinique Jeanne d'Arc
- des gynécologues agréés : Les fondateurs : Dr BAROCHE, Dr VICQ et leurs associés : Dr DELEFLIE, Dr YUTIM

Le centre d'AMP a permis 4000 naissances depuis sa création jusqu'en 2016, et prend en charge 1150 couples par an (750 couples pour des techniques de FIV et près de 400 pour des techniques d'insémination).

Le 30^{ème} anniversaire s'est déroulé en deux temps :

- Le vendredi 2 septembre : **Réunion médicale** avec 80 personnes reçues
- Le samedi 3 septembre : **Demi-journée récréative** avec 350 participants dont 140 enfants

Pour environ 32% des familles, leur vœux le plus cher sera exaucé. Elles pourront repartir dans 9 mois avec un «bébé éprouvette», et la possibilité grâce à la technique de congélation des embryons, de refaire un autre bébé sans repasser par toutes les étapes initiales.

Qu'est-ce que l'aide médicale à la procréation ?

L'infertilité (difficulté ou impossibilité de concevoir naturellement un enfant) est traitée par la Procréation Médicale Assistée (PMA), devenue Aide Médicale à la Procréation (AMP), depuis les lois de bioéthique de 1994.

Les couples souffrent de cette infertilité, n'étant pas confrontés aux mêmes problèmes, et plusieurs techniques existent :

- **La stimulation ovarienne** : première étape des traitements contre l'infertilité et recommandée en cas de troubles de l'ovulation
- **L'insémination artificielle (IAC)** : le sperme du conjoint est déposé directement dans l'utérus de la patiente (problèmes légers de sperme ou glaire incompatible avec le sperme)
- **La Fécondation In Vitro (FIV)** : les embryons sont obtenus par mise en contact entre ovule et spermatozoïdes au laboratoire puis replacés dans l'utérus de la patiente (trompes obstruées, sperme très détérioré, endométriose sévère).

À la Réunion, la FIV représente 60% de l'Aide Médicale à la Procréation.

CLASSEMENT DU CENTRE

En 2013, le centre privé d'AMP du Port est classé **32^{ème}** et noté **17,2/20** dans le **palmarès** des centres de FIV de « L'EXPRESS » et de l'AGENCE DE BIOMEDECINE.

- Nombre de ponctions d'ovules : 916
- Nombre d'accouchements : 188
- Taux de réussite global : 20,50%
- Taux de réussite chez les 30-32 ans : 30,40%
- Taux de réussite chez les 38-39ans : 10,90%
- Taux de réussite chez les 40-42 ans : 8,70%

Source: http://www.lexpress.fr/actualite/sciences/sante/le-palmares-des-centres-de-fecondation-in-vitro_1261034.html

Photos de la demi-journée récréative :

De nombreuses activités ludiques et des surprises (Structure gonflable, clown, maquilleuses, photomaton, magicien, atelier sculpture de ballons, petits cadeaux)



Pour toute information complémentaire, consultez le site internet de l'AMP du Port :

www.ampreunionleport.com

ZOOM

NOS CERTIFICATIONS



Clinique de la Paix

Certifiée Niveau A
pour une durée de 6 ans
en mars 2017



Clinique Saint-Joseph

Certifiée Niveau A
pour une durée de 6 ans
en février 2017



SODIA Société de dialyse

Certifiée ISO 9001/2005
pour son système de management
en décembre 2016



CLASSEMENT DE NOS ÉTABLISSEMENTS

Le magazine LE POINT a publié le palmarès 2016 sur 1400 établissements pour 66 spécialités.

Le Groupe de Santé Clinifutur a eu le privilège de voir plusieurs de ses établissements mis en avant :

- **Infarctus du Myocarde** : Clinique Sainte-Clotilde 27^{ème}/40 et seule clinique privée de la Réunion classée.
- **Chirurgie des carotides** : Clinique Sainte-Clotilde 16^{ème}/20 et seule clinique privée de la Réunion classée.
- **Calculs urinaires** : Clinique Sainte-Clotilde 1^{ère} et Clinique Les Orchidées 3^{ème}/30 et seules cliniques privées de la Réunion classées.
- **Amygdales et végétations** : Clinique Les Orchidées 12^{ème}/40 devant Durieux placée 16^{ème}.
- **Rétine** : Clinique Sainte-Geneviève 16^{ème}/30 et 2^{ème} clinique privée de Paris/3 classés

Ces résultats constituent une réelle satisfaction pour les établissements et une grande fierté pour le Groupe de Santé Clinifutur. C'est une juste reconnaissance pour les équipes dont l'engagement permet de garantir aux patients des soins de grande qualité.

NOTRE PHARMACIE À USAGE INTÉRIEUR

La Pharmacie à Usage Intérieur (PUI) du Groupe est implantée sur le site de la Clinique Sainte-Clotilde est elle est placée sous la responsabilité du Pharmacien gérant, le Dr Bruno MIENNIEL, qui travaille en collaboration avec 4 autres pharmaciens.

Aidés des préparateurs en pharmacie, des administratifs, des magasiniers et en collaboration avec les unités de soins des établissements et les praticiens, les pharmaciens sont garants de :

- la démarche qualité liée à la prise en charge médicamenteuse et au bon usage du médicament,
- l'approvisionnement en dispositifs médicaux, médicaments et stupéfiants, et contribuer à leur bon usage et leur sécurité d'utilisation,
- la fonction de stérilisation du matériel médico-chirurgical et la mise en place de sa démarche qualité,
- la préparation des chimiothérapies au sein de l'Unité de Reconstitution des Cytotoxiques (URC).

En complément de ces fonctions, diverses organisations liées aux vigilances sont également assurées par les pharmaciens :

- infectiovigilance (hygiène et maîtrise du risque infectieux),
- hémovigilance (encadrement de l'activité transfusionnelle et la démarche qualité liée à l'autorisation de 2 dépôts de sang),
- pharmacovigilance et erreur médicamenteuse,
- matériovigilance pour les dispositifs médicaux stériles.

L'ensemble de ces activités apporte aux établissements de CLINIFUTUR un véritable panel de compétence dans le domaine pharmaceutique et permet d'assurer, en toute sécurité, le processus durant toutes ses étapes, de la prescription à la délivrance, mais également l'approvisionnement.

Il est également possible, pour le public, sous certaines conditions, de bénéficier de la rétrocession des médicaments (article L. 5126-4 du CSP).

NOS PRATICIENS :

- | | |
|------------------------------|--------------------------|
| ■ Pharmacien Gérant : | ■ Pharmaciens : |
| - Dr Bruno MIENNIEL | - Dr François-Xavier GIN |
| | - Dr Philippe MORVAN |
| | - Dr Sophie PENFORNIS |
| | - Dr Régine CORA-REBATET |

NOUS TROUVER

La Pharmacie à Usage Intérieur est localisée au niveau -1 à côté du scanner sur le site de la Clinique Sainte-Clotilde :
127, route de Bois de Nèfles - 97490 Sainte-Clotilde

Secrétariat : 0262 48 23 82 - 0262 48 21 03 - 0262 48 64 48

Horaires d'ouverture : du lundi au vendredi de 08h00 à 17h30 et le samedi de 08h30 à 13h00.

En dehors des heures d'ouverture, le pharmacien d'astreinte est joignable par téléphone en appelant le standard de la Clinique Sainte-Clotilde au 0262 48 20 20 pour toute demande urgente ou exceptionnelle.

NOS ÉTABLISSEMENTS À LA RÉUNION



Clinique Sainte-Clotilde

Médecine, Chirurgie, Obstétrique

127 route du bois de nèfles – 97490 SAINTE-CLOTILDE
Tél : 0262 48 20 20 – Fax : 0262 48 23 67
csc@clinifutur.net



Clinique Jeanne d'Arc - Orchidées

Obstétrique

CLINIQUE JEANNE D'ARC
Rue Alsace Lorraine – CS 21038 – 97829 LE PORT CEDEX
Tél : 0262 42 88 88 – Fax : 0262 42 89 04
cja@clinifutur.net

Médecine, Chirurgie

CLINIQUE LES ORCHIDÉES
30 Avenue Lénine – Parc l'Oasis – 97829 LE PORT CEDEX
Tél : 0262 42 80 00 – Fax : 0262 42 80 49
orc@clinifutur.net



Clinique Saint-Vincent

Médecine, Chirurgie, Soins de Suite et de Réadaptation

8 rue de Paris - CS 71 027 – 97404 SAINT-DENIS CEDEX
Tél : 0262 40 60 80 – Fax : 0262 40 60 68
csv@clinifutur.net



Clinique Saint-Joseph

Soins de Suite et de Réadaptation

37, rue Roland Garros – 97480 SAINT-JOSEPH
Tél : 0262 48 94 89 – Fax : 0262 48 94 88
csj@clinifutur.net



Clinique de la Paix

Soins de Suite et de Réadaptation

30 RN 3 Site du PSE – 97470 SAINT-BENOIT
Tél : 0262 48 95 95 – Fax : 0262 50 45 19
cpx@clinifutur.net



Dialyse

SODIA NORD DELPRA
2 Rue de la clinique – 97490 SAINTE-CLOTILDE
Tél : 0262 48 21 35 – Fax : 0262 48 23 88
direction.dialyse@clinifutur.net
www.clinifutur-dialyse.com

SODIA OUEST JEANNE D'ARC
16, rue Jules Ferry – 97420 LE PORT
Tél : 0262 42 43 66 – Fax : 0262 42 43 67
direction.dialyse@clinifutur.net
www.clinifutur-dialyse.com

NOS ÉTABLISSEMENTS À MAYOTTE



Dialyse

MAYDIA NORD MAMOUZOU
Route de l'hôpital – 97600 MAMOUZOU
Std : 0269 62 83 00
Poste de soins : 0269 62 83 04
direction.dialyse@clinifutur.net
www.clinifutur-dialyse.com

MAYDIA SUD M'RAMAODOU
Rue de la pharmacie – 97620 CHIRONGI
Poste de soins : 0269 62 58 23
direction.dialyse@clinifutur.net
www.clinifutur-dialyse.com

NOS ÉTABLISSEMENTS EN FRANCE MÉTROPOLITAINE



Clinique Sainte-Geneviève

Chirurgie

29 rue Sarrette – 75014 PARIS
Tél : 0156 53 58 58 – Fax : 0156 53 58 59
clinique@stegenevieve.fr
www.cliniquesaintegenevieve.com



Clinique Sainte-Isabelle

Médecine, Chirurgie, Dialyse

236, route d'Amiens – 80100 ABBEVILLE
Tél : 0322 25 33 33 – Fax : 0364 50 11 10
direction@ste-isabelle.fr
www.clinique-sainte-isabelle.org



Polyclinique de l'Adour

Médecine, Chirurgie, Soins de Suite et de Réadaptation

16 Rue Chantemerle – 40800 AIRE-SUR-L'ADOUR
Tél : 0558 06 64 29 – Fax : 0558 06 66 35
marine.ostengo@polycliniquedeladour.fr