

MON IDENTITÉ

POUR MA SÉCURITÉ :

JE SOIGNE MON IDENTITÉ EN PRÉSENTANT :

ma pièce d'identité en cours de validité (carte d'identité, passeport, carte de séjour)



mon livret de famille



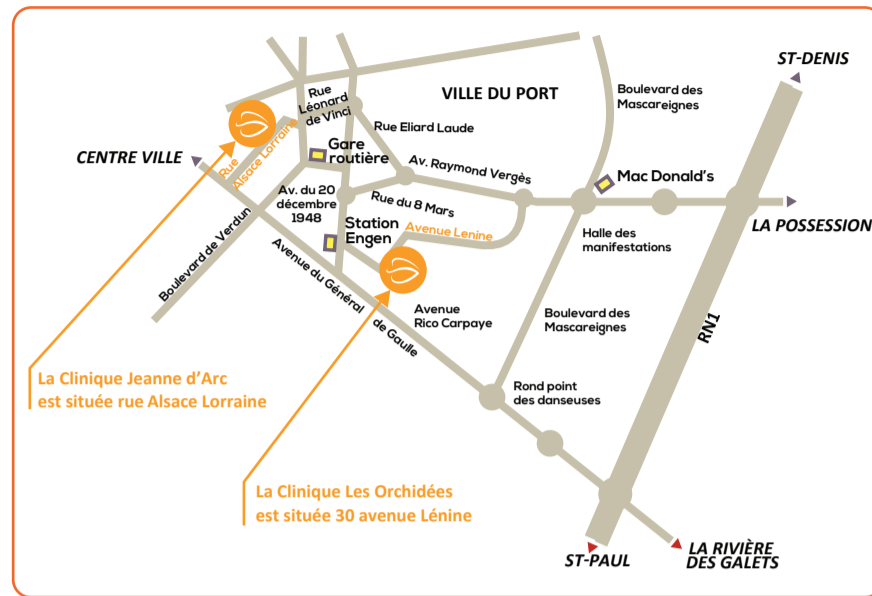
mon justificatif de protection sociale (carte vitale 1 ou 2, carte européenne d'assurance maladie, CMU...)



ma carte de mutuelle



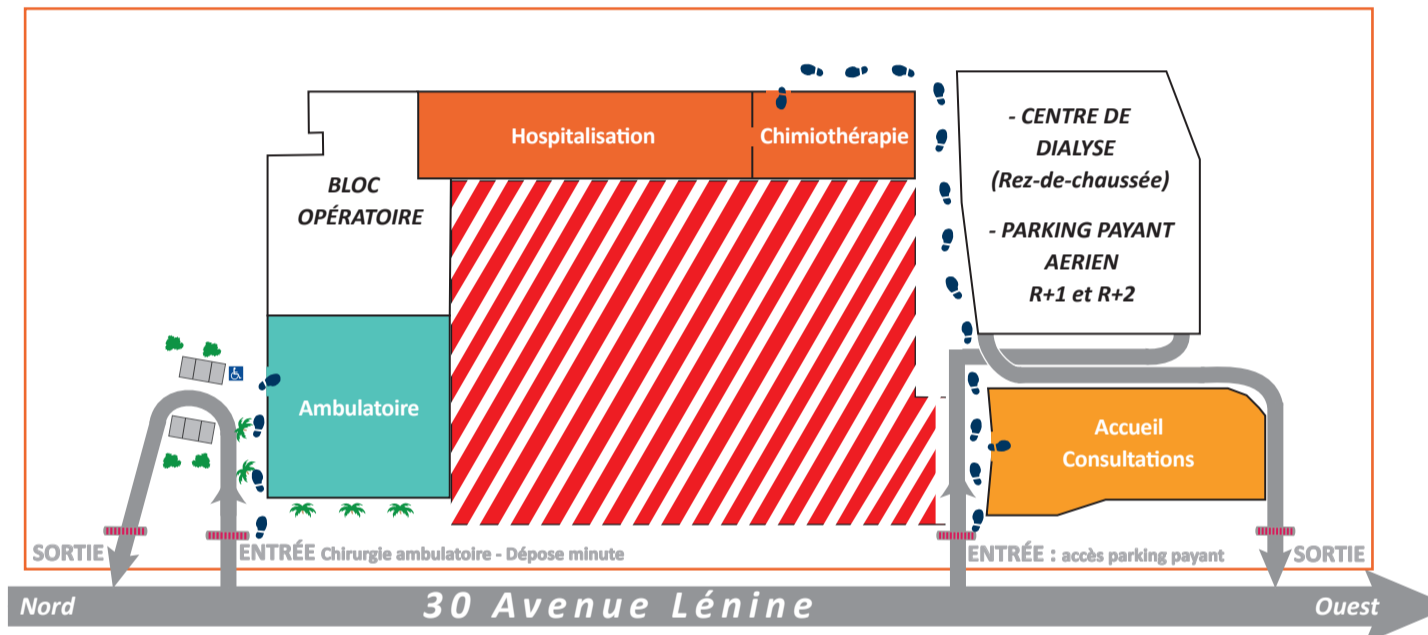
PLAN D'ACCÈS



➤ **CLINIQUE JEANNE D'ARC**
Rue Alsace Lorraine - CS 21038
97829 LE PORT CEDEX
Secrétariat : 0262 42 88 88
Fax : 0262 42 89 04
cja@clinifutur.net

➤ **CLINIQUE LES ORCHIDÉES**
30 Avenue Lénine - Parc l'Oasis
97829 LE PORT CEDEX
Secrétariat : 0262 42 80 00
Fax : 0262 42 80 49
orc@clinifutur.net

PLAN DE LA CLINIQUE LES ORCHIDÉES PENDANT LES TRAVAUX :

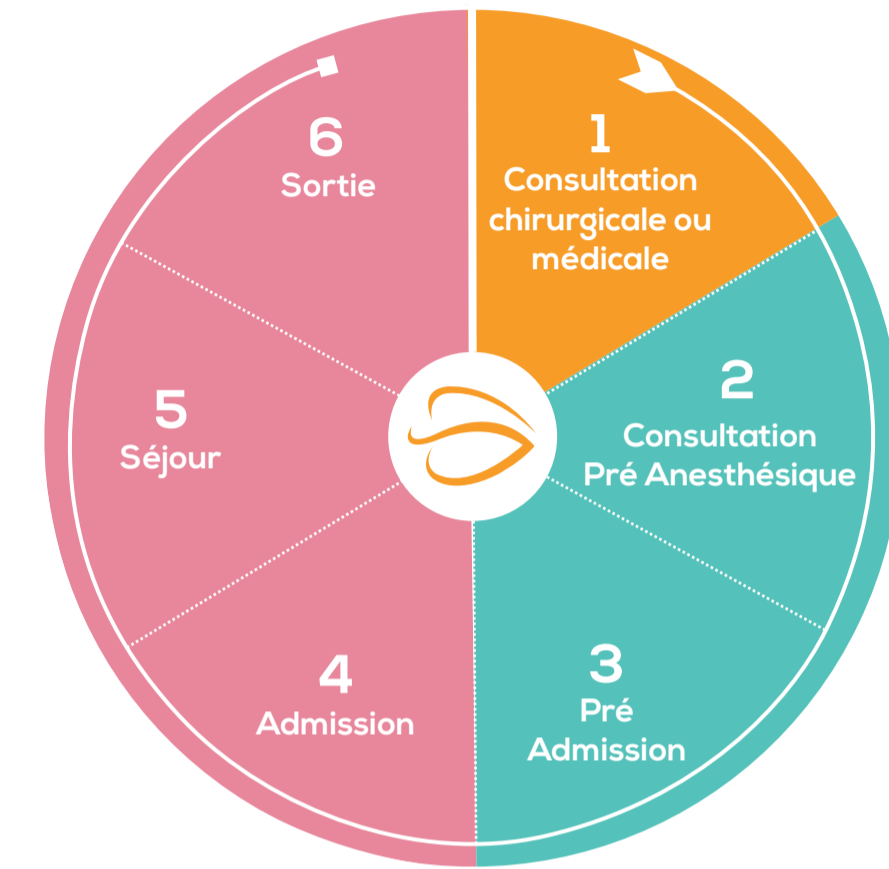


LÉGENDE :

- | | | | |
|----------------------|---|------------|--|
| PRÉ-FABRIQUÉS | Accueil, Pré-admission, Admissions Hospitalisation & Facturation
Consultations Anesthésie, Chirurgie Vasculaire, Gynécologie (Dr PYNEEANDEE), Soins externes Urologie
Infirmiers(ères) de Coordination Ambulatoire et Hospitalisation | RDC | Service PLUIE D'OR (Chirurgie hospitalisation)
Service CALYPSO (Chimiothérapie ambulatoire) |
| RDC | Service CATTLEVA (Chirurgie ambulatoire) | R+1 | Service VANILLE (Chirurgie hospitalisation)
Unité de Surveillance Continue |
| R+1 | Consultations Chirurgie :
Gastro-entérologie (Dr BADAT, Dr CUISSARD),
Digestive et Bariatrique (Dr CAZERES, Dr MENGUY)
HDJ Hospitalisation De Jour Obésité
Direction | | ACCES INTERDIT AU PUBLIC : zone de travaux |
| | | | Barrière d'accès véhicules |
| | | | Accès des piétons |



Mon passeport de Chirurgie



Nom de naissance _____
Nom usuel _____
Prénom _____
Date de naissance _____

Ma consultation pré-anesthésique :
le ____/____/____
à ____ h ____
N° de tél du secrétariat : 0262 38 62 73

Ma date d'entrée à la Clinique :
le ____/____/____
La date de mon intervention :
le ____/____/____

TOUS LES DOCUMENTS DE CETTE POCHETTE DOIVENT ÊTRE LUS, REMPLIS, ET APPORTÉS À CHAQUE RENDEZ-VOUS

GROUP
E · D · E ·
S · A · N · T · E ·
C · L · I · N · I ·
F · U · T · U · R



Clinique Jeanne d'Arc - Les Orchidées

Site internet : www.clinifutur.net



GROUP
E · D · E ·
S · A · N · T · E ·
C · L · I · N · I ·
F · U · T · U · R



Clinique Jeanne d'Arc - Les Orchidées

la vie nous inspire

* IMPORTANT (remplir et ramener l'autorisation d'opérer)

<input type="checkbox"/> Livret de famille	<input type="checkbox"/> Copie du jugement de divorce
<input type="checkbox"/> Carte d'identité du représentant légal	
Présence obligatoire du représentant légal à toutes les étapes	
POUR LES PATIENTS MINEURS	POUR LES INCAPABLES MAJEURS (sous tutelle)

JE PRÉPARE MON DOSSIER

☑ Lire, remplir et apporter tous les documents suivants à chaque rendez-vous à la clinique :

- L'information sur l'intervention chirurgicale ou geste
- Le consentement éclairé à la chirurgie ou geste
- La fiche «Personne de confiance» (à signer par vous et la personne de confiance)
- Les directives anticipées
- La fiche médicale d'admission donnée par le praticien
- Les courriers médicaux si demandés : cardiologue, pneumologue...
- Les résultats d'examens biologiques demandés par le praticien
- Mes ordonnances de traitement en cours ou à défaut les boîtes de médicaments (pas de pilulier)
- Le questionnaire d'anesthésie
- Ma carte d'identité ou passeport ou carte de séjour (permis de conduire non accepté)
- Ma carte vitale ou CMU à jour
- Ma carte de mutuelle à jour
- Mon livret de famille
- Un justificatif de domicile (datant de moins de 3 mois)
- Ma carte de groupe sanguin
- Les documents d'identités spécifiques (mineur/incapable majeur)*, soit :
 - L'autorisation d'opérer
 - La carte d'identité du représentant légal
 - Si mineur : le livret de famille et copie du jugement de divorce en cas de divorce
 - Si incapable majeur : copie du jugement de tutelle, curatelle ou sauvegarde de justice

☑ Réaliser votre pré-admission au Bureau d'Accueil avant ou après la Consultation Pré-anesthésique.

☑ Pour la Consultation Pré-anesthésique : apporter des espèces ou chèque (carte bancaire non acceptée).

☑ Vous rencontrerez un(e) infirmier(ère) après votre Consultation Pré-anesthésique :

L'infirmier(ère) de coordination de Chirurgie ambulatoire (Tel : **0262 96 67 11**)
OU l'infirmier(ère) de coordination de Chirurgie d'hospitalisation complète (Tel : **0262 96 58 02**)

☑ Pour les prestations hôtelières non prises en charge par la mutuelle : Apporter des espèces ou chèque ou carte bancaire le jour de l'admission.

**PREVOIR UN TRANSPORT POUR LE RETOUR A DOMICILE.
VOUS NE POURREZ PAS CONDUIRE APRÈS VOTRE INTERVENTION.**

JE ME PRÉPARE

☑ Je dois rester à jeun :

Mon intervention sera reportée si les consignes ne sont pas respectées

Si je suis opéré(e) le matin :

Repas complet la veille, terminé avant 22h00.

Pas de petit-déjeuner.

Boissons autorisées jusqu'à 5h00 **sauf indications contraires** du médecin anesthésiste.

Si je suis opéré(e) l'après-midi :

Petit-déjeuner léger autorisé, terminé avant 07h00.

Boissons autorisées jusqu'à 11h00 **sauf indications contraires** du médecin anesthésiste.

Boissons autorisées

1 verre ou 1 tasse

- Jus de pomme
- Eau plate
- Café (sucre autorisé)
- Thé (sucre autorisé)

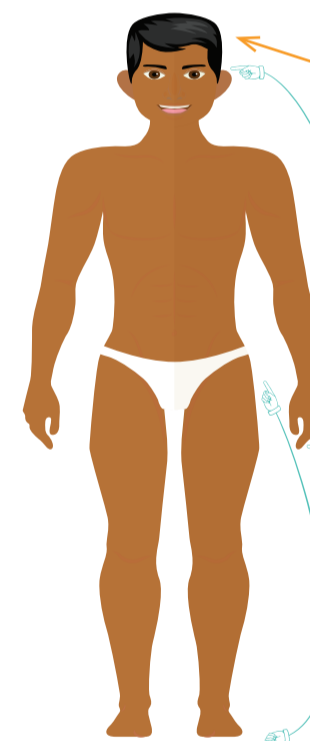
Boissons interdites :

- Autres jus de fruit
- Eau gazeuse
- Sodas
- Lait

Je ne dois pas consommer d'alcool, ni fumer, durant les 12 heures qui précèdent l'intervention.

☑ Consignes :

- Pas de lentilles
- Pas de lunettes
- Pas de crème
- Pas de maquillage
- **PAS DE BIJOUX :**
(Bague(s), Alliance, Montre, Bracelet(s), Bracelet(s) religieux ou porte-bonheur, Piercings(s), Boucle(s) d'oreilles, Chaîne(s) au cou et aux pieds)
- Ongles courts et propres
- Pas de vernis
- Pas de gels ou prothèses unguéales



☑ Douche pré-opératoire à réaliser la veille et le jour de l'intervention :

1 douche = 2 lavages

Renouveler le lavage une 2ème fois selon la même méthode :

1 Cheveux :

Utiliser votre shampoing habituel.

2 Visage et corps :

Utiliser uniquement du savon liquide.

Frotter en insistant sur le cou, derrière les oreilles, puis les aisselles, le nombril, les plis et les sillons sous-mammaires.

Savonner en dernier les plis de l'aîne, la région génitale, la région anale, puis les pieds.

3 Rincer abondamment de haut en bas.

☑ Pensez à apporter un nécessaire de toilette : gel douche, shampoing, serviette, brosse à dent et dentifrice.