


# LA SUITE DE MON PARCOURS

## EN SERVICE DE GENESIS-SURGICUBE®

### ③ A LA MAISON : FINALISATION DE MA PRÉADMISSION ET DE MA PRÉPARATION


#### Je finalise ma préadmission :

- Mon dossier est complet
- Je complète mes documents et les remets au service de préadmission au moins deux jours avant mon intervention (dépôt auprès du service ou envoi par mail a [accueil.csv@clinifur.net](mailto:accueil.csv@clinifur.net)). J'utilise de préférence le mail sécurisé de ma messagerie « Mon Espace Santé » 

#### En cas d'impossibilité je rapporte obligatoirement les documents le jour de l'intervention

- Je consulte le livret d'accueil en ligne 



Si je suis sous tutelle : Je transmets aussi la copie du jugement de la tutelle 

**J'ai une question ? Je contacte le 02 62 40 60 15**

#### Ma préparation :

- Je suis appelé(e) la veille de l'intervention par un infirmier, ou je reçois un texto (J-1), pour confirmer la date et l'heure de mon intervention. Il sera important de respecter cet horaire
- Je n'apporte aucun objet de valeur
- Je viens avec des vêtements propres, confortables et légers type tenue de sport (t-shirt, pantalon léger ou short taille élastique, pas de ceinture)
- Je préviens la clinique de toute modification à propos de mon état de santé (fièvre, nez qui coule, mal de gorge...) au **02 62 40 60 50**
- Je relis et respecte les consignes pré opératoires données par l'anesthésiste
- Je respecte les consignes suivantes :



**Médicaments** selon les recommandations de l'anesthésiste.



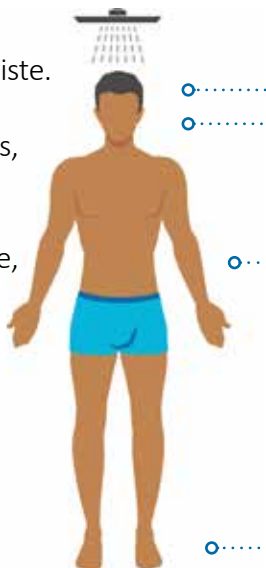
**Bijoux, vernis, gel, faux ongles, faux-cils.**



Crème hydratante, maquillage, déodorant.



**Ne pas respecter ces consignes ou avoir un dossier incomplet peut conduire à un report de l'intervention**



Douche pré-opératoire la veille et le matin de l'intervention. (1 douche = 2 lavages)

- 1. Cheveux :** Utiliser un shampoing classique.
- 2. Visage, corps et dents :** Utiliser uniquement du savon liquide. Frotter en insistant sur le cou, derrière les oreilles, puis les aisselles, le nombril, les plis et les sillons sous mammaires. Savonner en dernier les plis de l'aîne, la région génitale, la région anale puis les pieds. Brosser les dents et / ou effectuer un bain de bouche.
- 3. Rincage abondamment :** de haut en bas.
- 4. Séchage :** serviette et vêtements propres.

#### DOCUMENTS OBLIGATOIRES A DÉPOSER (remplis et signés)

- Personne de confiance
- Justificatif d'adresse
- Consentement éclairé chirurgie
- Consentement à l'anesthésie
- Formulaire RGPD
- Directives anticipées



- Copie du jugement

## 4

# LE JOUR DE MON INTERVENTION À LA CLINIQUE



- Je viens seul(e) ou accompagné(e) par une seule personne
- Je me présente à l'horaire qui m'a été donné lors de l'appel de la veille
- J'apporte les documents signalés comme manquants lors de la préadmission

**En cas de non-conformité, l'intervention sera reportée**

### A L'ARRIVÉE A L'ACCUEIL DE LA CLINIQUE

- Je prends un ticket et m'enregistre auprès du bureau d'accueil de chirurgie – Rue de Paris
- Je peux demander un livret d'accueil, si je souhaite une version papier
- Mon dossier est contrôlé et je peux être amené à effectuer des formalités complémentaires selon les consignes qui me sont données
- Je suis les panneaux Génésis- SurgiCube® et je sonne
- L'infirmière m'accueille, recueille mes données médicales, me pose un bracelet d'identification
- Je suis conduit(e) dans mon fauteuil d'attente personnel après avoir déposé mes effets personnels dans un petit casier sécurisé qui me sera indiqué à mon arrivée. La responsabilité de la clinique Saint-Vincent ne pourra être engagée en cas de perte ou de vol.
- Je me prépare pour le bloc : habillage charlotte, surblouse, surchaussures
- Au moment de mon intervention, je suis accompagné(e) par un personnel du service qui vient me chercher pour me conduire dans la zone d'intervention
- Après l'intervention, je serais de nouveau surveillé(e) dans mon fauteuil d'attente personnel ou on assure mon suivi postopératoire. Je n'hésite pas à signaler tout inconfort, douleur, nausées, etc. Ils devront être traités avant mon départ du service

## 5

# MA SORTIE ET MON SUIVI



- Je suis conduit(e) dans la salle « relax », à proximité du service Génésis-SurgiCube® et je reçois une collation légère
- Je reçois mes documents de sortie (ordonnance(s)\*, lettre de liaison\*, carte d'implant, etc.)
- J'en profite pour remplir le questionnaire de satisfaction
- Je respecte les consignes postopératoires données par mon chirurgien et mon anesthésiste
- Je ne quitte pas la clinique sans avoir reçu mes documents obligatoires (documents de sortie : lettre de liaison\*, carte d'implant, etc.) et finalisé mes formalités de sortie
- Pour ma sécurité, je me suis organisé(e) en avance pour ne pas conduire un véhicule pour mon retour à domicile
- Je recevrai un appel le lendemain de l'intervention afin d'évaluer mon état de santé et répondre à mes interrogations

**⚠ En cas de problèmes survenant dans les suites de l'intervention, je peux contacter :**

- Mon chirurgien
- Le service de chirurgie ambulatoire, du lundi au vendredi de 6h30 à 18h30 au : **0262 40 60 50**
- En dehors de ces horaires : mon médecin traitant, le cabinet médical de garde le plus proche, ou des urgences au **15**



Quelques semaines après mon intervention, je reçois un mail pour répondre au questionnaire de satisfaction national e-satis, merci de prendre quelques minutes pour le compléter, pour nous permettre de nous améliorer !

**\*Ces documents sont disponibles dans Mon espace santé : [www.monespacesante.fr](http://www.monespacesante.fr) ou sur l'application**

