






INDICATEURS QUALITE GESTION DES RISQUES 2016

Les scores 2016 portent sur les données 2015

Résultats des Indicateurs pour l'Amélioration de la Qualité et la Sécurité des Soins (IPAQSS)

Chaque année la Haute Autorité de Santé (HAS) réalise le recueil des IPAQSS, il faut atteindre un résultat de 80 %.





SECTEUR SSR (Soins de Suite et Réadaptation)

Intitulé de l'indicateur	Description	Score obtenu (sur 100) en 2016	Score en 2014	Evolution par rapport à 2014	
Qualité du dossier patient <i>Version 1 et version 2 (NEW)</i>	Evaluer la qualité du dossier du patient hospitalisé (traçabilité)	92	A	94	
Délai d'envoi du courrier de fin d'hospitalisation	Evaluer la qualité du courrier de fin d'hospitalisation et son délai d'envoi	95	A	88	
Évaluation de la douleur	Mesurer la traçabilité de l'évaluation de la douleur dans le dossier	51	C	78	
Dépistage des troubles nutritionnels	Evaluer le dépistage des troubles nutritionnels chez le patient adulte	84	B	91	
Traçabilité du risque d'escarre	Mesurer la traçabilité du risque d'escarres dans le dossier patient	14	NA	69	

Résultats des Indicateurs du Tableau de bord de Lutte contre les Infections Nosocomiales

Renseignés chaque année afin d'inciter les établissements de santé à mesurer leurs actions et leurs résultats dans le domaine.

SECTEUR SSR (Soins de suite et réadaptation)

Intitulé	Description	Résultats	Evolution	
ICALIN 2 (2016) : Indicateur composite des activités de lutte contre les infections nosocomiales	Evaluer l'organisation de la lutte contre les infections nosocomiales dans l'établissement, les moyens mobilisés et les actions mises en œuvre	79 / 100	A	
ICSHA 2 (2016) : Indicateur de consommation de produits hydro-alcooliques	Marqueur indirect de la mise en œuvre effective de l'hygiène des mains	82 / 100	A	
ICATB (2016) : Indicateur composite de bon usage des antibiotiques	Refléter le niveau d'engagement de l'établissement dans une démarche visant à optimiser l'efficacité des traitements antibiotiques	88 / 100	A	
ICA-BMR (2015) : Indicateur composite de maîtrise de la diffusion des bactéries multi-résistantes	Evaluer l'organisation pour la maîtrise de la diffusion des bactéries multi-résistantes, les moyens mobilisés et les actions mises en œuvre	92 / 100	A	

Résultat de certification HAS

Menée par la HAS tous les 4 ans, l'établissement doit obtenir une cotation de A ou B.

Niveau de certification V2010 en **2012** : **A**

Nouvelle certification HAS V2014 passée en **octobre 2016** : *en attente des résultats*

Résultat de la satisfaction patient annuelle

Satisfaction annuelle interne patient en **2016** :
 Hospitalisation : 20% de très bon et 73% de bon
 Hôpital de jour : 75% de très bon et 21% de bon

Pour en savoir plus, rendez vous sur le site internet : www.scopesante.fr